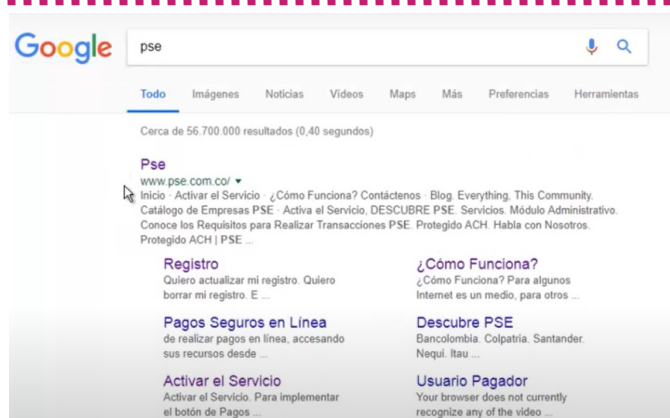


Para realizar tus transacciones por PSE, lo primero que debes hacer es registrarte.

¿CÓMO REGISTRARSE EN PSE?

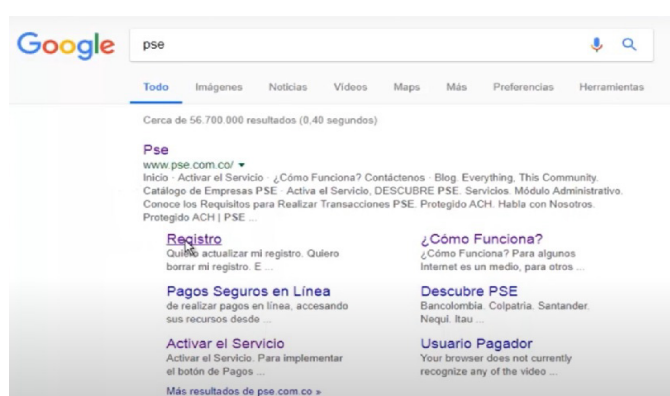
1.

Ingresa a www.pse.com.co



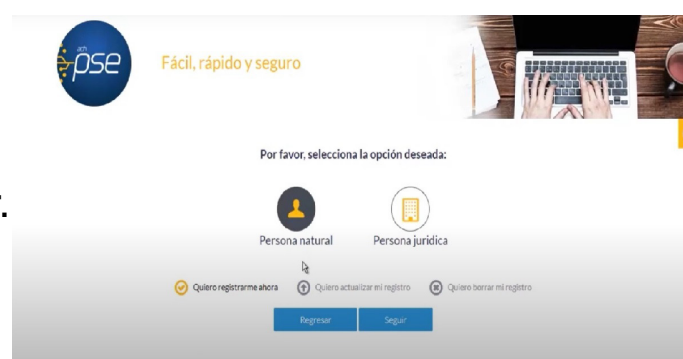
2.

Luego haz click en **registro**.



3.

Selecciona el tipo de cliente y presiona **seguir**.



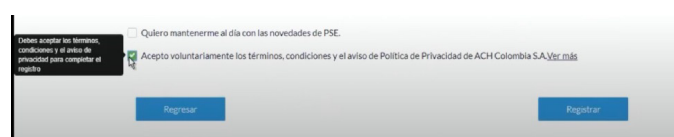
4.

Diligencia los datos que te solicitan en el formulario.



5.

Selecciona la casilla "Acepto voluntariamente los términos y condiciones"..



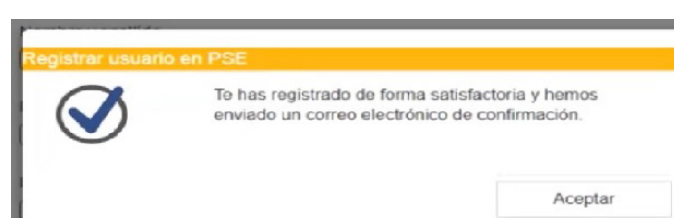
6.

Luego haz click en **registrar**.



7.

Luego recibirás un mensaje que te confirma que ya eres un usuario PSE, y que se ha enviado un correo de confirmación a tu correo registrado.



Por último debes abrir el mail que llegó a tu correo y confirmarlo para que todo el registro sea autenticado



A continuación, usted encontrará una guía con el paso a paso de cómo hacer uso del **Portal Público**

1.

Diligencie los datos solicitados.
La información suministrada debe ser válida para continuar con el proceso.

INGRESO USUARIOS

Nombre completo
Ingrese su nombre *

Número de identificación
Ingrese su número *

Correo Electrónico
Ingrese su email *

Número de Encargo o identificación
Ingrese el número *

Para abono a un fondo de inversión o pagar una cuota inmobiliaria, digite el número de encargo de lo contrario ingrese el número de identificación para comisiones fiduciarias

2.

En caso que la información no sea verídica se genera el siguiente mensaje.



3.

Al momento que ingrese seleccione la opción dependiendo del aporte que vaya a realizar.

Seleccione el concepto que le gustaría realizar:

[Consulta Transacciones](#)

Abono Fondos | Pagos factura comisiones | Pagos factura arriendo | Cuotas Inmobiliarias

Siguiente

4.

Enseguida digite el número de encargo o de identificación del tercero. Recuerde que la información debe ser verídica.

Digite número de encarg...

DESCRIPCIÓN	VALOR MÍNIMO	VALOR A PAGAR
<input type="checkbox"/>		

5.

Digite el valor a pagar, selecciona la "cuota" y haga clic en PAGAR

Digite número de encarg...

Encargo o Requisito

DESCRIPCIÓN	VALOR MÍNIMO	VALOR A PAGAR
<input checked="" type="checkbox"/> S9E792V 7XN8T2V 9XNV2S7 9V779X	\$ 0,00	\$10.000,00



A continuación, usted encontrará una guía con el paso a paso de cómo hacer uso del **Portal Público**

6.

A continuación usted deberá diligenciar la siguiente información que verá en su pantalla.



Cuéntanos de ti
Necesitamos conocer unos datos de la persona que realizará el pago

Correo electrónico
ssolcr@alianza.com.co

Tipo de documento
Selecciona

Número de documento
ej: 1040000123

PlacetoPay

7.

Una vez suministrada la información anterior, seleccione la entidad bancaria por la cual desea realizar la transacción



Hola Sebastian
[¿No eres tú? haz clic aquí para ingresar tus datos](#)

Elige el medio de pago
Selecciona el método con el que realizarás la compra

Cuentas débito ahorro y corriente (PSE)

¿No era este el medio? no hay problema, clickealo de nuevo

Tipo de Persona
Personas

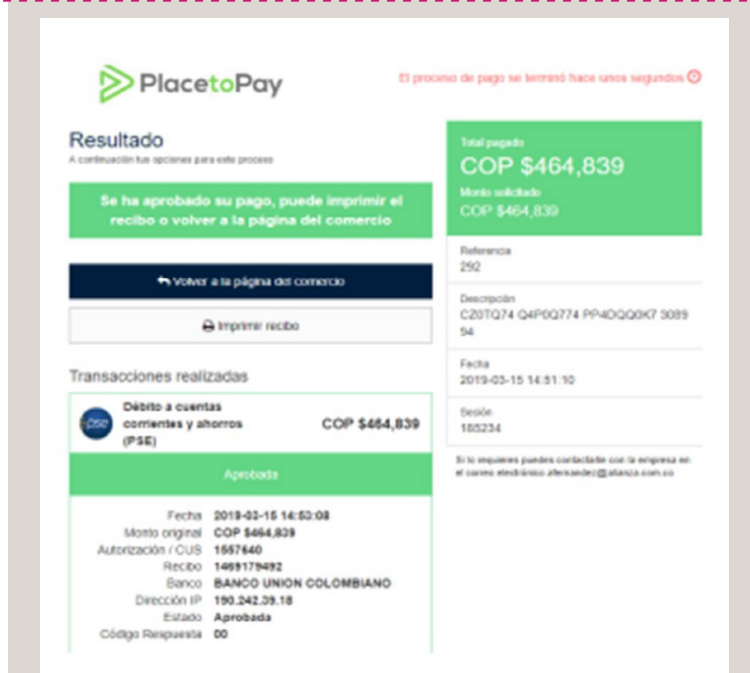
Banco
Selecciona

Al continuar acepto la [política de protección](#) de datos personales de EGM Ingeniería Sin Fronteras S.A.S y/o PlacetoPay

Continuar

8.

El sistema lo direccionará a la banca electrónica donde tiene su cuenta para que ingrese y realice la transacción.



PlacetoPay El proceso de pago se terminó hace unos segundos

Resultado
A continuación sus opciones para este proceso

Se ha aprobado su pago, puede imprimir el recibo o volver a la página del comercio

[Volver a la página del comercio](#)

[Imprimir recibo](#)

Transacciones realizadas

Débito a cuentas corrientes y ahorros (PSE) **COP \$464,839**

Aprobada

Fecha	2019-03-15 14:52:08
Monto original	COP \$464,839
Autorización / CUS	1667640
Recibo	1469179492
Banco	BANCO UNION COLOMBIANO
Dirección IP	190.242.29.18
Estado	Aprobada
Código Respuesta	00

Total pagado
COP \$464,839

Monto solicitado
COP \$464,839

Referencia
292

Descripción
CZ0TQ74 Q4P0Q774 PF4DQ00K7 30B994

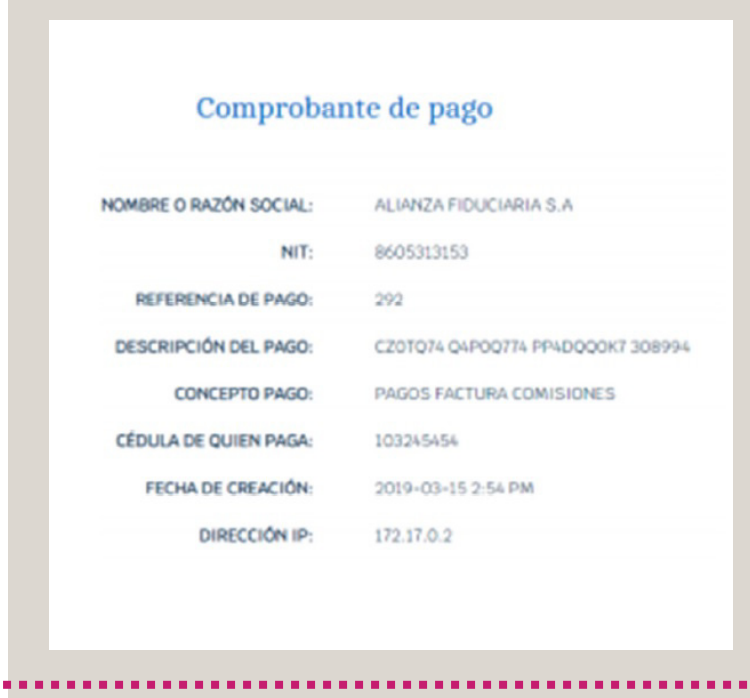
Fecha
2019-03-15 14:51:10

Sesión
182234

Si lo requiere puede contactar con la empresa en el correo electrónico alianza@alianza.com.co

9.

Por último una vez realice la transacción, el sistema mostrará el comprobante de pago con los datos de usuario y transacción.



Comprobante de pago

NOMBRE O RAZÓN SOCIAL: ALIANZA FIDUCIARIA S.A

NIT: 8605313153

REFERENCIA DE PAGO: 292

DESCRIPCIÓN DEL PAGO: CZ0TQ74 Q4P0Q774 PF4DQ00K7 30B994

CONCEPTO PAGO: PAGOS FACTURA COMISIONES

CÉDULA DE QUIEN PAGA: 103245454

FECHA DE CREACIÓN: 2019-03-15 2:54 PM

DIRECCIÓN IP: 172.17.0.2